

«O'ZBEKEKSPERTIZA» АЖ

да 2021 йил якуни бўйича самарадорликни мухим кўрсаткичлари ва самарадорликнинг йиғма кўрсаткичлари ва уларнинг бажарилиш фоизларининг хисобланган миқдорини текшириш бўйича аудиторлик ташкилотининг профессионал консалтинг хизматлари кўрсатиш тўғрисидаги

АУДИТОРЛИК ҲИСОБОТИ

«O'ZBEKEKSPERTIZA» АЖ
раҳбариятига

манзил:

**Тошкент шаҳри, Мирзо Улугбек тумани,
Паркент кўчаси, 51 - уй.
Телефон: +998 (71) 230-23-60**

Тошкент шаҳар

2022 йил 9 июн.

I. КИРИШ КИСМИ

Аудиторлик ташкилоти номи	Масъулияти чекланган жамият шаклидаги аудиторлик ташкилоти «SMART AUDIT»
Юридик ва почта манзили	Ўзбекистон Республикаси, Тошкент шаҳар, Гулсарой кўчаси 1Б уй.
Давлат рўйхатидан ўтказилганлик ҳақида гувоҳнома	Тошкент шаҳар, Олмазор тумани давлат хизматларини курсатиш марказининг 19 август 2019 йилдаги №753202-сон гувоҳнома
Аудиторлик лицензияси	Ўзбекистон Республикаси Молия вазирлигининг барча турдаги хўжалик юритувчи субъектларда аудиторлик текширувни ўтказиш ҳуқуқини берувчи 2019 йил 24 сентябрдаги АФ № 00718 сонли лицензия
Банк реквизитлари	Ҳисоб китоб счёти: 2020 8000 2051 1363 9001, ТИФ МБ. Банк коди: 00451, СТИР 306650889, ИФУТ 69202
Аудиторлик ташкилотининг директори	Холмирзаев Анваржон Абдуллаевич, 2017 йил 22 декабрда берилган № 05529 сонли аудитор малака сертификати
Аудитор	Талипов Дониёр Ходжимуратович, 2018 йил 29 ноябрда берилган № 05570 сонли аудитор малака сертификати
Консалтинг хизмати учун асос	2021 йил 30 майда тузилган № 347129 - сонли аудиторлик хизмати кўрсатиш шартномаси



АУДИТОРЛИК ТАШКИЛОТИ МЧЖ “SMART AUDIT”

«O'ZBEKEKSTERTIZA» АЖ да консалтинг хизмати Вазирлар Маҳкамасининг 2015 йил 28 июлдаги 207-сон қарорига ҳамда “Давлат улуши бўлган акциядорлик жамиятлари ва бошқа хўжалик юритувчи субъектлар фаолияти самарадорлигини баҳолаш мезонлари тўғриси”даги НИЗОМга асосан Самарадорликни муҳим кўрсаткичлари (СМК) ва Самарадорликнинг йиғма кўрсаткичлари (СЙК) ва уларнинг бажарилиш фоизларининг ҳисобланган миқдорини текширишдан иборат

Аудиторлик ҳисоботини тайёрлашда асос бўлган норматив-ҳуқуқий ҳужжатлар

Аудиторлик текшируви Ўзбекистон Республикасининг «Аудиторлик фаолияти тўғрисида» ги қонуни ва Аудиторлик фаолиятининг халқаро стандартлари асосида ўтказилди.

Аудиторлик ташкилотининг жавобгарлиги

Аудиторнинг фикри тақдим қилинган Самарадорликни муҳим кўрсаткичлари (СМК) ва Самарадорликнинг йиғма кўрсаткичлари (СЙК) ва уларнинг бажарилиш фоизларининг ҳисобланган миқдори бўйича ёзма аудиторлик ҳисоботи ва хулосаси кўринишида баён қилинади. Аудитор Жамият томонидан тақдим қилинган маълумотлар ва у билан боғлиқ бошқа кўрсаткичлар бўйича баён қилган ўз фикри учун жавобгар ҳисобланади.

Хўжалик юритувчи субъектнинг аудиторлик текширувига тақдим этилган маълумотлар бўйича жавобгарлиги

Хўжалик юритувчи субъект раҳбарияти бухгалтерия ҳисоби тўғрисидаги қонун ҳужжатларига мувофиқ молиявий ҳисоботнинг тайёрланиши ва ҳаққонийлиги, ҳамда ички назорат тизими учун жавобгардир.

Жамият устав капитали 2 589 587 880,00 (икки миллион беш юз саксон тўққиз миллион беш юз саксон етти минг саккиз юз саксон) сўм миқдорида тасдиқланган.

Жамият молиявий ҳисоботлари 1994 йил 7 ноябрдаги №1504 сонли реестр рақами билан рўйхатга олинган “Юридик шахсни давлат рўйхатидан ўтказиш Гувоҳнома”сида берилган хос рақамлар билан расмийлаштирилади:

ТХШ (КОПФ)	153	Ташкилий – ҳуқуқий шакли
КТУТ (ОКПО)	15347407	Юридик шахс коди
ИФУТ (ОКЭД)	71200	Тармоқ коди
СТИР (ИНН)	201037628	Солиқ тўловчининг идентификацион рақами
МШТ (КФС)	100	Мулкчилик шакли
МХОБТ (СОАТО)	1726269	Почта манзили

Жамият Тошкент шаҳар Мирзо Улуғбек тумани ДСИ да рўйхатга олинган.

Жамият 2021 йил давомида умумбелгиланган солиқлар тизими солиқ тўловчиси сифатида фаолият юритган.

Аудиторлик текширувидан ўтказилаётган даврда Жамиятда раҳбар ва бош бухгалтер лавозимида қуйидаги шахслар ишлаган:

Серикбаев Халдарбек Дуйсебаевич – Бош директор 2019 йил 7 ноябрдаги № 47-к сонли буйруққа асосан тайинланган ва ҳозирга қадар ишлаб келмоқда:

Слюнкова Светлана Александровна – бош бухгалтер 2020 йил 11 июндаги № 117/к сонли буйруққа асосан тайинланган ва ҳозирга қадар ишлаб келмоқда.

II. ТАХЛИЛИЙ ҚИСМ


Самарадорликни мухим кўрсаткичлари (СМК) ва самарадорликнинг йиғма кўрсаткичлари (СЙК) ҳамда уларнинг бажарилиш фоизларининг ҳисобланган миқдорини текшириш учун аудитор қуйидаги ҳужжат ва ҳисоботлардан фойдаланди:

- 2021 йил яқунлари бўйича тузилган молиявий ҳисоботлар;
- Жамиятнинг 2021 йил учун тузилган Бизнес режаси;
- Ишлаб чиқариш ҳисоботлари;
- Асосий воситалар ҳисоби ва х.к.

Самарадорликни мухим кўрсаткичлари (СМК) учун асосий маълумотлар манбаи бўлган, 2021 йил яқунлари бўйича тузилган Бухгалтерия баланси (Ф-1) ва Молиявий натижалар тўғрисидаги ҳисобот (Ф-2) қуйидагича бўлган:

Бухгалтерия баланси №1 -сонли шакл


Кўрсаткичлар номи	Сатр коди	Ҳисобот даври бошига	Ҳисобот даври охирига
1	2	3	4
Актив			
I. Узоқ муддатли активлар			
Асосий воситалар:			
Бошланғич (қайта тиклаш) қиймати (0100, 0300)	010	3 959 639,43	3 156 270,76
Эскириш суммаси (0200)	011	1 874 396,71	987 110,90
қолдик (баланс) қиймати (сатр. 010 - 011)	012	2 085 242,72	2 169 159,86
Номоддий активлар:			
Бошланғич қиймати (0400)	020	381 968,13	551 630,60
Амортизация суммаси (0500)	021	137 574,50	209 284,64
қолдик (баланс) қиймати (сатр. 020 - 021)	022	244 393,63	342 345,96
Узоқ муддатли инвестициялар, жами (сатр.040+050+060+070+080)	030	1 338 420,40	1 538 156,02
Қимматли қоғозлар (0610)	040	30 445,22	30 445,22
Шўъба хўжалик жамиятларига инвестициялар (0620)	050	1 287 710,80	1 507 710,80
қарам хўжалик жамиятларига инвестициялар (0630)	060	20 264,38	
Чет эл капитали мавжуд бўлган корхоналарга инвестициялар (0640)	070		
Бошқа узоқ муддатли инвестициялар (0690)	080		
Ўрнатиладиган асбоб-ускуналар (0700)	090		
Капитал қўйилмалар (0800)	100	542 471,85	
Узоқ муддатли дебиторлик қарзлари (0910,0920,0930,0940)	110		
Долгосрочные отсроченные расходы (0950, 0960, 0990)	120		
I бўлим бўйича жами (сатр.012+022+030+090+100+110+120)	130	4 210 528,60	4 049 661,84
II. Жорий активлар			
Товар-моддий захиралари, жами (сатр.150+160+170+180)	140	392 180,92	219 060,31
Ишлаб чиқариш захиралари (1000, 1100, 1500, 1600)	150	392 180,92	219 060,31
Тугалланмаган ишлаб чиқариш (2000, 2100, 2300, 2700)	160		
Тайёр маҳсулот (2800)	170		
Товарлар (2900 дан 2980 нинг айирмаси)	180		
Келгуси давр харажатлари (3100)	190	13 919,52	1 302,05
Кечиктирилган харажатлар (3200)	200		
Дебиторлар, жами (сатр. 220+240+250+260+270+280+290+300+310)	210	2 370 589,12	3 322 985,43
шундан: муддати ўтган*	211		
Харидор ва буюртмачиларнинг қарзи (4000 дан 4900 нинг айирмаси)	220	933 513,03	385 288,92
Ажратилган бўлинмаларнинг қарзи (4110)	230		
Шўъба ва қарам хўжалик жамиятларнинг қарзи (4120)	240	261 725,10	177 236,87
Ходимларга берилган бўнақлар (4200)	250	3 498,74	2 486,08
Мол етказиб берувчилар ва пудратчиларга берилган бўнақлар (4300)	260	357 204,94	679 131,70
Бюджетга солиқлар ва бошқа тўловлар бўйича бўнақ тўловлари	270	527 191,30	298 888,51
Мақсадли давлат жамғармалари ва суғурталар бўйича бўнақ тўловлари	280	146 932,53	
Таъсисчиларнинг устав капиталига улшлар бўйича қарзи (4600)	290		
Ходимларнинг бошқа операциялар бўйича қарзи (4700)	300	81 499,55	42 710,76
Бошқа дебиторлик қарзлари (4800)	310	59 023,93	1 737 242,59
Пул маблағлари, жами (сатр.330+340+350+360), шу жумладан:	320	2 129 177,17	1 506 172,57



АУДИТОРЛИК ТАШКИЛОТИ МЧЖ "SMART AUDIT"

Кассадаги пул маблағлари (5000)	330		
Ҳисоб-китоб счётидаги пул маблағлари (5100)	340	1 845 730,61	1 172 949,40
Чет эл валютасидаги пул маблағлари (5200)	350	270 412,43	316 520,61
Бошқа пул маблағлари ва эквивалентлари (5500, 5600, 5700)	360	13 034,13	16 702,56
қиска муддатли инвестициялар (5800)	370	1 399 692,00	4 135 766,00
Бошқа жорий активлар (5900)	380	145 380,80	
II бўлим бўйича жами (сатр. 140+190+200+210+320+370+380)	390	6 450 939,53	9 185 286,36
Баланс активи бўйича жами (сатр.130+390)	400	10 661 468,13	13 234 948,20

Пассив			2 589 587,88	2 589 587,88
I. Ўз маблағлари манбалари			635 422,92	635 422,92
Устав капитали (8300)	410	818 209,37	782 026,82	
Қўшилган капитал (8400)	420			
Резерв капитали (8500)	430	2 825 323,36	4 336 921,36	
Сотиб олинган хусусий акциялар (8600)	440			
Тақсимланмаган фойда (қопланмаган зарар) (8700)	450			
Мақсадли тушумлар (8800)	460	6 868 543,53	8 343 958,98	
Келгуси давр харажатлари ва тўловлари учун захиралар (8900)	470			
I бўлим бўйича жами (сатр.410+420+430+440+450+460+470)	480	0,00	0,00	
II. Мажбуриятлар			0,00	0,00
Узоқ муддатли мажбуриятлар, жами	490			
шу жумладан: узоқ муддатли кредиторлик қарзлари	491			
Мол етказиб берувчилар ва пудратчиларга узоқ муддатли қарз (7000)	500			
Ажратилган бўлинмаларга узоқ муддатли қарз (7110)	510			
Шўъба ва қарам хўжалик жамиятларга узоқ муддатли қарз (7120)	520			
Узоқ муддатли кечиктирилган даромадлар (7210, 7220, 7230)	530			
Солик ва бошқа тўловлар бўйича узоқ муддатли мажбуриятлар	540			
Бошқа узоқ муддатли кечиктирилган мажбуриятлар (7250, 7290)	550			
Харидорлар ва буюртмачилардан олинган бўнақлар (7300)	560			
Узоқ муддатли банк кредитлари (7810)	570			
Узоқ муддатли қарзлар (7820, 7830, 7840)	580	3 792 924,60	4 890 989,21	
Бошқа узоқ муддатли кредиторлик қарзлар (7900)	590	3 792 924,60	4 890 989,21	
Жорий мажбуриятлар, жами (600			
шу жумладан: жорий кредиторлик қарзлари	601	82 101,20	34 352,46	
шундан: муддати ўтган жорий кредиторлик қарзлари*	602			
Мол етказиб берувчилар ва пудратчиларга қарз (6000)	610	1 559 861,41	1 163 841,52	
Ажратилган бўлинмаларга қарз (6110)	620			
Шўъба ва қарам хўжалик жамиятларга қарз (6120)	630			
Кечиктирилган даромадлар (6210, 6220, 6230)	640			
Солик ва бошқа мажбурий тўловлар бўйича кечиктирилган мажбуриятлар	650	758 095,76	1 227 291,81	
Бошқа кечиктирилган мажбуриятлар (6250, 6290)	660	29 536,34	447 869,94	
Олинган бўнақлар (6300)	670			
Бюджетга тўловлар бўйича қарз (6400)	680	57 389,65	155 926,39	
Сугурталар бўйича қарз (6510)	690	22 327,79		
Мақсадли давлат жамғармаларига тўловлар бўйича қарз (6520)	700	475 233,55	1 307 084,64	
Таъсисчиларга бўлган қарзлар (6600)	710			
Меҳнатга ҳақ тўлаш бўйича қарз (6700)	720			
Қиска муддатли банк кредитлари (6810)	730			
Қиска муддатли қарзлар (6820, 6830, 6840)	740	808 378,90	554 622,45	
Узоқ муддатли мажбуриятларнинг жорий қисми (6950)	750	3 792 924,60	4 890 989,21	
Бошқа кредиторлик қарзлар (6950 дан ташқари 6900)	760	10 661 468,13	13 234 948,19	
II бўлим бўйича жами (сатр.490+600)	770	2 589 587,88	2 589 587,88	
Баланс пассиви бўйича жами (сатр.480+770)	780	635 422,92	635 422,92	



МОЛИЯВИЙ НАТИЖАЛАР ТЎҒРИСИДА ХИСОБОТ - 2-сонли шакл

Кўрсаткичлар номи	Сатр коди	Ҳисобот даврида	
		Даромадлар (фойда)	Харажатлар (зарарлар)
1	2	5	6
Маҳсулот (товар, иш ва хизмат) ларни сотишдан соф тушум	010	23 273 368,96	
Сотилган маҳсулот (товар, иш ва хизмат) ларнинг таннархи	020		13 464 903,14
Маҳсулот (товар, иш ва хизмат) ларни сотишнинг ялпи фойдаси	030	9 808 465,82	0,00
Давр харажатлари, жами (сатр.050+060+070+080), шу жумладан:	040		12 560 235,14
Сотиш харажатлари	050		
Маъмурий харажатлар	060		8 652 614,95
Бошқа операцион харажатлар	070		3 907 620,19
Ҳисобот даврда солиқ солинадиган фойдадан чегириладиган хар	080		
Асосий фаолиятнинг бошқа даромадлари	090	2 423 861,11	
Асосий фаолиятнинг фойдаси (зарари) (сатр. 030-040+090)	100	0,00	327 908,21
Молиявий фаолиятнинг даромадлари, жами	110	3 399 106,58	
Дивидендлар шаклидаги даромадлар	120	3 175 647,24	
Фоизлар шаклидаги даромадлар	130	166 091,39	
Молиявий ижарадан даромадлар	140		
Валюта курси фаркидан даромадлар	150	57 367,95	
Молиявий фаолиятнинг бошқа даромадлари	160		
Молиявий фаолият бўйича харажатлар (сатр.180+190+200+210),	170		18 707,15
Фоизлар шаклидаги харажатлар	180		
Молиявий ижара бўйича фоизлар шаклидаги харажатлар	190		
Валюта курси фаркидан зарарлар	200		18 707,15
Молиявий фаолият бўйича бошқа харажатлар	210		
Умумхўжалик фаолиятининг фойдаси (зарари) (сатр.100+110-170)	220	3 052 491,22	0,00
Фавқуллоддаги фойда ва зарарлар	230		
Фойда солиғини тўлагунга қадар фойда (зарар) (сатр.220+/-230)	240	3 052 491,22	0,00
Фойда солиғи	250		
Фойдадан бошқа солиқлар ва бошқа мажбурий тўловлар	260		258 034,66
Ҳисобот даврининг соф фойдаси (зарари) (сатр.240-250-260)	270	2 794 456,56	0,00

Самарадорликнинг муҳим кўрсаткичлари (СМК) жамиятнинг ижро этувчи органи фаолияти самарадорлигини аниқлаш учун фойдаланиладиган баҳолаш мезонларининг микдорий ўлчовидан иборат.

СМК рўйхати ташкилотнинг ваколатли бошқарув органи бўлган кузатув кенгаши, у мавжуд бўлмаганда эса - юқори бошқарув органи (хўжалик жамиятлари учун) ёки муассис (давлат корхоналари учун) қарори билан тасдиқланади.


СМКни ҳисоблашнинг даврийлиги ҳар чоракдан иборат бўлади ва ташкилотнинг ваколатли бошқарув органи қарори билан белгиланади. Манбаи фақат йиллик ҳисобот бўлган кўрсаткичлар бир йилда бир марта ҳисобланади.

Ташкилотнинг ваколатли бошқарув органи қарори билан ташкилот фаолиятининг тармоқ бўйича мансублигидан, ривожланиш стратегиясидан ва фаолиятининг хусусиятидан келиб чиққан ҳолда СМК сифатида бошқа коэффициентлардан фойдаланиш мумкин.

Баҳолаш мақсади учун ҳар бир СМКга унинг ташкилот учун аҳамиятини акс эттирувчи салмоқ ўлчови белгиланади. Ташкилотга нисбатан татбиқ этиладиган барча СМК салмоқ ўлчовлари жами 100 фоизни ташкил қилади.

Ҳар бир СМКнинг салмоқ ўлчови, унинг ташкилот фаолияти учун аҳамиятини ҳисобга олган ҳолда, ташкилотнинг ваколатли бошқарув органи қарори билан белгиланади.

СМКнинг прогноз (мақсадли) кўрсаткичлари ҳар бир давр учун бизнес-режада, унинг ажралмас қисми ҳисобланадиган алоҳида илова сифатида акс эттирилади.

Аудитор: 

АУДИТОРЛИК ТАШКИЛОТИ МЧЖ "SMART AUDIT"

Ҳисоблаш йўли билан олинган СМК миқдорлари уларнинг бизнес-режада белгиланган прогноз (мақсадли) миқдорлари билан ҳисобланган ва мақсадли миқдорнинг фоизли нисбати тарзида (кейинги ўринларда бажариш фоизи деб аталади) таққосланади.

Барча СМК бўйича ўртача ҳисобланган миқдор ташкилотнинг ижро этувчи органи фаолияти самарадорлигининг йиғинди кўрсаткичи (СЙК) сифатида ифодаланади.

Жамиятнинг 2021 йил учун Бизнес режаси жамият акциядорлари йиллик умумий йиғилиши қарори билан 2021 йил 24 июнда тасдиқланган.

Самарадориликнинг муҳим кўрсаткичларининг асосий кўрсаткичлари ва салмоқ кўрсаткичлари

№	Кўрсаткичлар	Салмоқ кўрсаткичи
1	Соф тушум прогноз кўрсаткичларининг бажарилиши (минг сўмда)	15,0
2	Соф фойда (зарар) прогноз кўрсаткичларининг бажарилиши (минг сўмда)	20,0
3	Активлар рентабеллиги (фоизда)	15,0
4	Махсулот таннархини камайтириш (белгиланган топширикка нисбатан фоизда)	10,0
5	Ишлаб чиқариш қувватидан фойдаланиш коэффициенти	15,0
6	Қоплаш коэффициенти (тўлов қобилияти)	15,0
7	Молиявий мустақиллик коэффициенти	10,0
	Жами	100,0

Жамиятда 2021 йилда инвестиция дастурлари кўзда тутилмаган ва шу сабабли самарадорликнинг муҳим кўрсаткичларидан ушбу салмоқ кўрсаткичлари тасдиқланмаган.

Самарадориликнинг муҳим кўрсаткичларининг қўшимча кўрсаткичлари ва салмоқ кўрсаткичлари

№	Кўрсаткичлар	Салмоқ кўрсаткичи
1	Солиқлар ва бошқа фоиз тўловлари амалга оширилгунга қадар олинган фойда (ЕВIT - Earnings Before Interert, Texes)	15,0
2	Солиқлар ва бошқа амортизациялар ҳамда бошқа фоиз тўловлари амалга оширилгунга қадар олинган фойда (ЕВITDA - Earnings Interert, Texes Depreciation va Amortization)	10,0
3	Ҳаражатлар ва даромадлар нисбати (CIR - Cost Income Ratio)	10,0
4	Акциядор капитал рентабеллиги (ROE - Return on Capital Employed)	15,0
5	Абсолют ликвидлик коэффициенти	10,0
6	Кредитор қарздорликнинг кунлик айланмаси	10,0
7	Дебитор қарздорликнинг кунлик айланмаси	10,0
8	Меҳнат унумдорлиги	10,0
9	Ходимлар қўнимсизлеги коэффициенти	10,0
	Жами:	100,0

Аудитор жамият томонидан тақдим этилган маълумотлар асосида СМК ва СЙК кўрсаткичлари қайта ҳисоб китоб қилинди.

СМК нинг асосий кўрсаткичлари ҳисоб-китоби:

№	Кўрсаткичлар	миқдор	
1	Соф тушум прогноз кўрсаткичларининг бажарилиши (минг сўмда)	$K = \text{Соф тушум}_{\text{амалда}} / \text{Соф тушум}_{\text{режа}} * 100\%$	218,50
		Соф тушум _{амалда} - Сотишдан соф тушум (010 сатр Ф-2)	23 273 369,0
		Соф тушум _{режа} - Бизнес режада кўзда тутилган соф тушум	10 651 251,3
2	Соф фойда (зарар) прогноз кўрсаткичларининг бажарилиши (минг сўмда)	$K = \text{Соф фойда}_{\text{амалда}} / \text{Соф фойда}_{\text{режа}} * 100\%$	188,10
		Соф фойда _{амалда} - Соф фойда (270 сатр Ф-2)	2 794 456,56
		Соф фойда _{режа} - Бизнес режада кўзда тутилган соф фойда	1 485 657,5
3	Активлар рентабеллиги (фоизда)	$K = \text{Пудн} / \text{Аср}$	0,26
		Пудн - солиқ тўлагунга қадар фойда (240 сатр Ф-2)	3 052 491,22
		Аср - активларнинг ўртача арифметик қиймати	11 948 208,17

Директор: _____

Аудитор: _____

АУДИТОРЛИК ТАШКИЛОТИ МҶМ “SMART AUDIT”

		$A_{cp} = (A_1 + A_2) / 2$	
		A ₁ -Йил бошига активлар қиймати(400 сатр графа 3 Ф-1)	10 661 468,13
		A ₂ - Йил якунига активлар қиймати(400 сатр графа 4 Ф-1)	13 234 948,20
		З= СТ / ТП *1000/100	5,79
4	Махсулот таннархини камайтириш (белгиланган топшириққа нисбатан фоизда)	СТ- Соф тушум ҳақиқатда (010 сатр Ф-2)	23 273 368,96
		ТП - Кўрсатилган хизматлар таннархи (020 сатр Ф-2)	13 464 903,14
		$K_{nm} = Q_{факт.} / ((Q_{проектн.} - (Q_{аренд.} + Q_{консерв.}))$	2,19
5	Ишлаб чиқариш қувватидан фойдаланиш коэффициентлари	Q _{факт.} -Ҳақиқатда ишлаб чиқарилган махсулот ҳажми	23 273 368,96
		Q _{проектн.} -Барча имкониятлардан фойдаланган ҳолда и/ч мумкин бўлган махсулот ҳажми	10 651 251,3
		Q _{аренд.} -Ижарага берилган ишлаб чиқариш қувватига тўғри келувчи махсулот ҳажми	0,00
		Q _{консерв.} -Консервация қилинган и/ч қувватларига тўғри келувчи махсулот ҳажми	0,00
6	Қоплаш коэффициентлари (тўлов қобилияти)	$K_{пл} = A_2 / (П_2 - Д_0)$	1,88
		A ₂ - Жорий активлар (390 сатр Ф-1)	9 185 286,36
		П ₂ - Мажбуриятлар (770 сатр Ф-1)	4 890 989,21
		Д ₀ -Узоқ муддатли мажбуриятлар (490 сатр Ф-1)	0,00
7	Молиявий мустақиллик коэффициентлари	$K = П_1 / (П_2 - Д_0)$	1,71
		П ₁ - Ўз маблағлари манбаи (480 сатр Ф-1)	8 343 958,98
		П ₂ - Мажбуриятлар (770 сатр Ф-1)	4 890 989,21
		Д ₀ -Узоқ муддатли мажбуриятлар (490 сатр Ф-1)	0,00

СМК нинг кўшимча кўрсаткичлари ҳисоб-китоби:

№	Кўрсаткичлар		
1	Солиқлар ва бошқа фоиз тўловлари амалга оширилгунга қадар олинган фойда (ЕБИТ - Earnings Before Interert, Texes)	ЕБИТ=Соф фойда+Фойда солиғи харажатлари	3 052 491,220
		Соф фойда	2 794 456,560
		Фойда солиғи харажатлари	258 034,660
2	Солиқлар ва бошқа амортизациялар ҳамда бошқа фоиз тўловлари амалга оширилгунга қадар олинган фойда (ЕБИТДА - Earnings Interert, Texes Depreciation va Amortization)	ЕБИТДА = Пду + ПрУ – ПрП+А	3 627 130,400
		Пду-Фойда солиғи тўлагунга қадар фойда (240 сатр, Ф-2)	3 052 491,220
		ПрУ-Тўланган фоизлар (сатр 180, Ф-2)	0,000
		ПрП- Олинган фоизлар (сатр 130, Ф-2)	166 091,390
		А- Эскириш харажатлари жами	574 639,180
3	Харажатлар ва даромадлар нисбати (CIR - Cost Income Ratio)	CIR = ПЗ / СТ	0,17
		ПЗ- Операцион харажат (070 сатр Ф-2)	3 907 620,190
		СТ -Соф даромадлар (010 сатр Ф-2)	23 273 368,960
4	Акциядор капитал рентабиллиги (ROE - Return on Capital Employed)	ROE = ЧП / ((A1 - П1) + (A2 - П2)) / 2 x 100	36,74
		ЧП - Соф фойда (зарар) (270 сатр Ф-2)	2 794 456,560
		A ₁ -Йил бошига активлар қиймати(400 сатр графа 3 Ф-1)	10 661 468,130
		A ₂ - Йил якунига активлар қиймати(400 сатр графа 4 Ф-1)	13 234 948,200
		П ₁ - Мажбуриятлар йил бошига (770 сатр, Ф-1)	3 792 924,600
		П ₂ - Мажбуриятлар йил якунига (770 сатр, Ф-1)	4 890 989,210
5	Мутлоқ ликвидлик коэффициентлари	K = Дс / Тс	0,31
		Дс- Пул маблағлари (320 сатр Ф-1)	1 506 172,570
		Тс- Жорий мажбуриятлар (600 сатр Ф-1)	4 890 989,210
6		О_{кр}^{АН} = Д_н / (В_р / K₃^{CP})	68
		Д _н - Календар кунлар сони	365,000

АУДИТОРЛИК ТАШКИЛОТИ МЧЖ “SMART AUDIT”

	Кредитор қарздорликнинг кунлик айланмаси	V_p - Соф тушум (010 сатр Ф-2)	23 273 368,960
		K_3^{cp} -Кредитор қарздорликнинг ўртача қиймати	4 341 956,905
		$K_3^{cp}=(K_1+K_2)/2$	
		K_1 -Йил бошига жорий кредиторлик қарздорлик (601 сатр графа 3 Ф-1)	3 792 924,600
		K_2 -Йил якунига жорий кредиторлик қарздорлик (601 сатр графа 4 Ф-1)	4 890 989,210
7	Дебитор қарздорликнинг кунлик айланмаси	$O_{d3}^{dn}=\frac{D_n}{(V_p/D_3^{cp})}$	44,647
		D_n - Календар кунлар сони	365,000
		V_p - Соф тушум (010 сатр Ф-2)	23 273 368,960
		D_3^{cp} -Дебитор қарздорликнинг ўртача қиймати	2 846 787,275
		$D_3^{cp}=(D_1+D_2)/2$	
		D_1 -Йил бошига дебитор қарздорлик (210 сатр, графа 3, Ф-1)	2 370 589,120
		D_2 -Йил якунига дебитор қарздорлик (210 сатр, графа 4, Ф-1)	3 322 985,430
8	Меҳнат унумдорлиги	$V_ч=V_p/Ч_{cp}$	19 590
		V_p -Соф тушум суммаси (010 сатр Ф-2)	23 273 368,960
		$Ч_{cp}$ -Рўйхатдаги ходимларнинг ўртача миқдори	99,000
9	Ходимлар кўнимсизлиги коэффиценти	$\frac{Ч_{нач}}{Ч_{кон}}$	1,02
		$Ч_{нач}$ -Ходимларнинг давр бошига сони	90,000
		$Ч_{кон}$ -Ходимларнинг давр якунига сони	88,000

III. ЯКУНИЙ ҚИСМ

Юқоридаги кўрсаткичлар Бизнес режа ва унга киритилган ўзгартиришларда акс этган мақсадли кўрсаткичлар билан таққосланди ҳамда Ўзбекистон Республикаси Вазирлар Маҳкамасининг 2015 йил 28 июлдаги 207-сон қарорига ҳамда “Давлат улуши бўлган акциядорлик жамиятлари ва бошқа хўжалик юритувчи субъектлар фаолияти самарадорлигини баҳолаш мезонлари тўғриси”даги НИЗОМнинг 9 бандида назарда тутилган тартибда тахлил қилинди.

СМКнинг асосий кўрсаткичлари ва мақсадли кўрсаткичларнинг бажарилиш тахлили:

№	Кўрсаткичлар	Салмоқ улуши	Режада	Ҳақиқатда	Бажарилиши фоизда	СМК
1	Соф тушум прогноз кўрсаткичларининг бажарилиши (минг сўмда)	15,00	10 651 251,30	23 273 368,96	218,50	32,78
2	Соф фойда (зарар) прогноз кўрсаткичларининг бажарилиши (минг сўмда)	20,00	1 485 657,51	2 794 456,56	188,10	37,62
3	Активлар рентабеллиги (фоизда)	15,00	0,16	0,26	155,78	23,37
4	Махсулот таннархини камайтириш (белгиланган топширикка нисбатан фоизда)	10,00	17,28	5,79	298,71	29,87
5	Ишлаб чиқариш кувватидан фойдаланиш коэффиценти	15,00	1,00	2,19	218,50	32,78
6	Қоплаш коэффиценти (тўлов қобилияти)	15,00	1,86	1,88	101,02	15,15
7	Молиявий мустақиллик коэффиценти	10,00	1,90	1,71	89,93	8,99
	Жами	100,00				180,55

Самарадорликнинг муҳим кўрсаткичларини асосий қисми бўйича мақсадли кўрсаткичлар ва салмоқ кўрсаткичлар 180,55 га бажарилган.



АУДИТОРЛИК ТАШКИЛОТИ МЧЖ "SMART AUDIT"

СМКнинг қўшимча кўрсаткичлари ва мақсадли кўрсаткичларнинг бажарилиш таҳлили:

№	Кўрсаткичлар	Салмоқ улуши	Режада	Хақиқатда	Бажарилиши фоизда	СМК
1	Солиқлар ва бошқа фоиз тўловлари амалга оширилгунга қадар олинган фойда (EBIT - Earnings Before Interert, Texas)	15,0	1 727 508,0	3 052 491,22	176,70	26,50
2	Солиқлар ва бошқа амортизациялар ҳамда бошқа фоиз тўловлари амалга оширилгунга қадар олинган фойда (EBITDA - Earnings Interert, Texas Depreciation va Amortization)	10,0	2 189 481,1	3 627 130,40	165,66	16,57
3	Ҳаражатлар ва даромадлар нисбати (CIR - Cost Income Ratio)	10,0	0,1027	0,17	61,17	6,12
4	Акциядор капитал рентабеллиги (ROE - Return on Capital Employed)	15,0	5,57	36,74	659,59	98,94
5	Абсолют ликвидлик коэффиценти	10,0	0,32	0,31	97,45	9,75
6	Кредитор қарздорликнинг кунлик айланмаси	10,0	92,50	68,10	135,84	13,58
7	Дебитор қарздорликнинг кунлик айланмаси	10,0	90,23	44,65	202,10	20,21
8	Меҳнат унумдорлиги	10,0	8 965,7	19 590,38	218,50	21,85
9	Ходимлар кўнимсизлиги коэффиценти	10,0	1,00	1,02	97,78	9,78
	Жами	100,0				223,29

Самарадорликнинг муҳим кўрсаткичларини қўшимча қисми бўйича мақсадли кўрсаткичлар ва салмоқ кўрсаткичлар 223,29 га бажарилган.

Самарадорликнинг муҳим кўрсаткичларини ҳисобланиши текширилганда фарқлар аниқланмади.

Жами самарадорлик йиғинди кўрсаткичи: 403,84

СМК нинг ўртача қиймати: 201,92.

ХУЛОСА

Жамиятнинг 2021 йил учун тақдим этилган молиявий ҳисоботлари ва бошқа маълумотларига асосан ҳисоблаб чиқилган самарадорликнинг муҳим кўрсаткичлари аудитор томонидан қилинган ҳисоб китобга кўра Давлат улуши бўлган акциядорлик жамиятлари ва бошқа хўжалик юритувчи субъектлар фаолияти самарадорлигини баҳолаш мезонлари тўғрисидаги НИЗОМ га асосан 2021 йил жамиятнинг ижроия органи фаолиятининг самарадорлиги **юқори (высокий) даражада.**

Директор

Аудитор



Холмирзаев А.А.

Талипов Д.Х.

Ҳисобот 2022 йил 9 шонда тузилди
Буюртмачи вакили:

“ ” _____ 2022й. _____ нусхада олдим.

(лавозими)

(имзо)

ФИО

Аудитор: _____